


# Havel

## HEALTHCARE

Pflegestühle und Mobilisierung



Rollstühle  
Gehhilfen (Rollator, Gehstöcke, Krücken)  
Pflegestühle  
Walker  
Patientenlifter  
Aufstehhilfen  
Mobilitätstrainer  
Transfer- und Umsetzhilfen

**Havel Healthcare GmbH**

Santenweg 13, 7052 Müllendorf

Tel.: +43 2682 64903

Fax: +43 2682 64903-99

office@havel-healthcare.com | www.havel-healthcare.com

# 708D

Standardrollstuhl mit faltbarem Sitz-/Rückensystem. Die Armlehnen sind abschwenkbar und abnehmbar und mit weichen Armpolstern ausgestattet, die extra lang gehalten sind. Die Serienausstattung mit gepolstertem Sitz und Rücken, sowie die Aluminiumfußplatten, sichern einen hohen Komfort in der Nutzung Ihres Rollstuhls.

Zu dem Ausstattungszubehör gehören:

- Achsenrückverlagerung
- Schiebeausführung
- Beinstützen abklappbar, Stumpfauflage, höhenverstellbar, Längenausgleich
- anatomischer Rücken
- anatomischer Sitz
- Gelkissen
- Sitzkissen
- Bremshebelverlängerung
- Einkaufsnetz
- Sicherheitsgurt
- Therapietisch
- Kippschutz
- Bremse für Begleitperson
- Speichenschutz
- Schiebestange
- uvm.

**Farbauswahl:**



Art. Nr. 11040001

Gesamtbreite	Breite gefaltet	Sitzbreite	Höhe Armlehnen	Sitzhöhe	Gesamthöhe	Gesamtlänge	Sitztiefe	Rückenhöhe	Benutzergewicht
55	28	39	21	51	92	110	43	43	120 kg
58	28	42	21	51	92	110	43	43	120 kg
60	28	44	21	51	92	110	43	43	120 kg
62	28	46	21	51	92	110	43	43	120 kg
64	28	48	21	51	92	110	43	43	120 kg
66	28	50	21	51	92	110	43	43	120 kg

## V100 XL

Der V100 XL ist ein Standard- Rollstuhl, mit einer Anzahl von verschiedenen Anpassungsmöglichkeiten.

- 3 Sitzbreiten
- 3 Sitzhöhen
- 3 Armlehnenhöhen und -tiefen
- Kurze oder lange abschwenkbare und abnehmbare Seitenteile
- Steckachse der Hinterräder
- Optional: höhenverstellbare Schiebegriffe sowie ein umfangreiches Zubehörprogramm



Farben:

**Rahmen**

Metallic Inox C55

**Bezüge**

Nylon Schwarz

Art. Nr. 11040002

Gesamtbreite	Sitzbreite	Höhe Armlehnen	Sitzhöhe mit 24", 8"	Gesamthöhe	Gesamtlänge	Sitztiefe	Rückenhöhe	Gewicht	Benutzer Gewicht
740	530	220-230-240	470-500-530	890-950	1060	490	380	21,4	170
770	560	220-230-240	470-500-530	890-950	1060	490	380	Gewicht des schwersten Teils 13,7	
810	600	220-230-240	470-500-530	890-950	1060	490	380		

## Rollator 286B

Der 286B ist der ideale Standardrollator. Zur Serienausstattung gehören neben dem Einkaufskorb, der Sitzfläche mit Ablagetablett auch ein Gehstützenhalter, sowie die ergonomisch geformten Handgriffe. Sicherheitsverschluss gegen unbeabsichtigtes Zusammenfallen, verrutschsichere und höhenverstellbare Schiebegriffe, sowie die ergonomischen Bremsgriffe sind Bestandteil der Sicherheitsausstattung.

Breite 59 cm  
 Länge (ausgeklappt) 70 cm  
 Sitzhöhe 61 cm  
 Sitzbreite 43 cm  
 Gewicht 10 kg  
 incl. Korb + Tablett 11 kg  
 Schiebegriffverstellung 80-99 cm  
 Räder 8 x 1 ¼ (Ø 200 mm)  
 Bremse Multifunktionsbremse  
 Max. Neigung 7°  
 Nennlast 130 kg



Art. Nr. 1104009

## Gehstöcke

Wir bieten ein breites Sortiment an Gehstöcken für die Nutzung im Innen- und Außenbereich. Von starren, höhenverstellbaren bis hin zu faltbaren Gehstöcken reicht die Palette.

Höhe: von 79 cm bis 102 cm (min. - max. Höhe)  
 faltbar oder starr  
 max. Nutzergewicht der faltbaren Gehstöcke: 100 kg  
 max. Nutzergewicht der starren Gehstöcke: 113 kg



Beatrix Betty Bonny Britney Mary Maud Mona Monica  
 - faltbar - - starr -

## Geh-Krücken

Griffhöhe: von 74 bis 98 cm einstellbar  
 Gewicht: 0,55 kg  
 Max. Nutzergewicht: 100 kg



## Gehstützenhalterung zur Wandmontage

dieses Modell wird mit 2 Schrauben an der Wand montiert, für Hilfen oder Geräte mit einer Rohrstärke von 20 - 30 mm geeignet



### XXL Rollstuhl Minmaxx

- Faltbarer Rollstuhl
- Sehr einfach zu schieben
- Unterschiedliche Armlehnen verfügbar
- Max. Belastbarkeit 325 kg
- Option: Motorenantrieb, erleichtert zusätzlich das Schieben



### XXL Gehhilfe Stand Tall

- Höhe anpassbar (100 – 130 cm)
- Breite: 76 cm
- Geeignet zum Gehen und zum Mobilisieren aus dem Sitzen
- Bremsbare Räder
- Bremsen können auch mit der Hand bedient werden, zB zur Tempokontrolle
- Max. Belastbarkeit 325 kg



### XXL Rollator King

- Sehr stabil
- Einfach faltbar und zu manövrieren
- Sehr leichte Handbremsen
- Passt durch Türen und ins Autos
- Das neue Designe aus Stahl und breiten Rädern ermöglicht ein sicheres und einfacheres fahren
- Max. Belastbarkeit 295 kg



### XXL Gehstock, optional 4-Point

- Der gebogene Hals platziert das Gewicht genau über den Mittelpunkt des Stockes, dies erhöht die Stabilität und Sicherheit.
- Erhöhte Stabilität durch vier Füße
- Kunststoffgriff
- Anpassbare Höhe (71 – 93 cm)
- Max. Belastbarkeit 270 kg



### XXL Krücke

- Max. Belastbarkeit 325 kg



## Alesia

Die Alesia ist der ideale Transportstuhl in welchem die Patienten auch längere Zeit bequem sitzen. Die Verwendung von vier Laufrollen (Ø 125 mm) ermöglicht eine leichte Fahr- und Lenkbarkeit. Die durchgängige Sitzauflage und die verstellbare Beinauflage unterstützen eine komfortable Lagerung. Die Fußplatte kann unter den Sitz gezogen werden, die Armlehnen sind höhenverstellbar und für einen seitlichen Patiententransfer absenkbar. Die Serienausstattung umfasst die Zentralfeststellung der Bremsen, Richtungsrad für einen stabilen Geradeauslauf, den anatomisch gepolsterten Rücken (durch Patient oder Begleitperson verstellbar), Kopflehne mit Nackenpolster, sowie die verstellbare Sitzkantelung.

Zu den Ausstattungsoptionen gehören: Infusionshalter, Urinbeutelhalter, Dokumentenhalter hinter dem Rücken, Seitenpelotten, Therapietisch, Sauerstoffflaschenhalter....



### Pflegestuhl Alesia Details

- Armlehnen höhenverstellbar
- Fußplatte ein-/ausziehbar
- Verstellbare Rücken-  
neigung  
(durch Patient oder Begleitperson  
möglich)
- Verstellbare Sitzkantelung
- Zentralfeststellung Bremse
- Richtungsrad

Verfügbare Farben:



Art. Nr. 1104003

Gesamt- breite	Sitz- breite	Höhe Armlehnen	Sitz- höhe	Gesamt- höhe	Gesamt- länge	Sitz- tiefe	Rücken- höhe	Rücken- neigung	Sitz- neigung	max. Belastung
70	54	0 - 27	53	133	80* 133*	48	80	30°	12°	140 kg

## Normandie

Die drei Pflegestühle zeichnen sich durch einen bequem geformten Rücken aus und sind mit vier bewegliche Räder, davon zwei bremsbar ausgestattet. (Option: ohne Räder)

Die Stühle haben lang nach hinten gezogene, höhenverstellbare Armauflagen. Diese können so nieder gestellt werden, dass ein seitliches Transferieren ohne Probleme möglich ist.

Je nach Modell kann die Rückenneigung und Beinauflage verstellbar werden. Die Anpassung kann mittels Gasfeder vom Patienten selbst eingestellt werden.

**Normandie:** mit Rückenneigung bis zu 45° und gleichzeitiger Beinhochlagerung

**Languedoc:** mit Rückenneigung bis zu 45°

**Provence:** fester Rücken



### Farbauswahl:



Art. Nr. 1104005

Gesamtbreite	Innenbreite	Armlehnenhöhe	Sitzhöhe	Gesamthöhe	Gesamttiefe	Sitztiefe	Rückenhöhe	Gewicht	Rückenneigung
66	54	0-17	51	115	76	44	78	20,5	0°-45°

## Altitude

Der Schalensitz Altitude bietet ein sehr geborgenes Gefühl und ist ideal um bettlägerige Patienten längere Zeit aus dem Bett zu nehmen. Dieser Pflegestuhl kann durch eine Kippfunktion in eine Schlafposition gebracht werden, sodass er sich ideal für Mittagsschlafchen eignet.

Der Schalensitz ist serienmäßig ausgestattet mit einem weichen Sitzkissen von 8 cm Dicke und einer Rückenhöhe von 77 cm. Die Höhe des Rückens und der Armlehnen hängen von der Stärke des Sitzkissens ab (6-8-10 cm). Pulverbeschichtete Rahmenrohre mit einem Durchmesser von 32mm verleihen dem Schalensitz eine gute Festigkeit und Widerstandsfähigkeit gegen chemische und mechanische Einwirkungen. Das Richtungsrad in der Mitte bietet eine verbesserte Laufführung des Stuhles entlang langer Korridore. Die geformte Schaumpolsterung von Rücken und Sitz bringt ein Maximum an Komfort. Durch die Verwendung des Dartex-Materials werden Probleme des Feuchtigkeitstransportes erheblich reduziert.



Farboptionen: grün oder orange

- Die durchgehende Fußplatte mit Federmechanismus bietet dem Nutzer die Möglichkeit, während des Transfers die Füße darauf zu belassen.
- Eine leichte Neigbarkeit wird dadurch unterstützt, dass der Drehpunkt über dem Schwerpunkt liegt.
- Drei Sitzkissen sind erhältlich, die mittels Klettbandern fixiert werden. Die unterschiedliche Höhe der Kissen erlaubt die Anpassung an den Nutzer.
- Die Beine ruhen komfortabel auf einem Kissen, welches sich unabhängig zur Sitzkantelung vom Nutzer per Gasdruckfeder verstellen lässt.
- Als Zubehör erhältlich ist ein leicht abklappbarer Therapietisch aus Holz, der sich in der Tiefe einstellen lässt. Eine schnelle Montage und Demontage ist gewährleistet. Auch bei Neigung der Sitzschale bleibt der Tisch in der Horizontalen.

Art. Nr. 1104006

Gesamt-breite	Sitz-breite	Höhe Armlehnen	Sitz-höhe	Gesamt-höhe	Gesamt-länge	Sitz-tiefe	Rücken-höhe	Gewicht
67	38 40 42 44 48	23 25 27	45/47/49 51/52/53 54/55/56	119 121 124	112	46	75 77 79	25



## Ruhesessel Cosy-Chair

### Der ideale Ruhesessel für Pflege- und Therapieanwendungen

Der COSY CHAIR wird in allen Bereichen der häuslichen Pflege, in Pflegeheimen und Hospizen eingesetzt. Er ist in vielen Einrichtungen unverzichtbar geworden.

Muldenförmiger mobiler Pflege- und Ruhesessel, Lagerungsposition (Sitzen/Liegen), sowie Fußteil über Gasdruckfeder per Knopfdruck verstellbar, körpersensitive und reaktive Druckanpassung der Polsterung, sehr behagliche Fellflorauflage und Sitzkissen. Ruhesessel für höchste Bequemlichkeit und Sicherheit z.B. bei Altersschwäche, Alzheimer, Arthritis, Atropien, Depressionen, Erregungszuständen, HOPS, Parkinson usw. Geeignet für den Einsatz in Alten- und Pflegeheimen, Hospizen, Behindertenheimen, sowie Krankenhäusern und der häuslichen Pflege.

Art. Nr. 1202001



Ruhesessel Cosy-Chair  
mit Poly-Bezug  
Erhältlich in den Farben:

- Blau
- Rot
- Orange
- Gelb
- Grün



Ruhesessel Cosy-Chair  
Chorea Huntington

### Relax

Der Relax Chair wurde entwickelt um eine geborgene und schonende Sitzatmosphäre über einen langen Zeitraum zu schaffen.

Die viskoelastische Polsterung, der hochelastische Carrflexbezug und die stufenlos einstellbare Wadenaufgabe ergeben eine ungeteilte u. nahtfreie Sitz-/ Liegefläche für eine bestmögliche Druckentlastung (Dekubitusprophylaxe).

#### Geborgenheit & Vielseitigkeit

- vielfältige Positionierungen
- verstellbare Rückenlehne unabhängig von der Gesamtneigungsverstellung
- viskoelastische Sitz-/Liegefläche zur optimalen Druckverteilung
- stufenlos einstellbare Wadenaufgabe
- niedrige Sitzhöhe für leichteren Transfer

#### Technische Angaben

Sitzbreite: 46 cm

Sitztiefe: 51 cm

Rückenhöhe: 76 cm

Gesamtbreite: 68 cm

max. Patientengewicht: 145 kg

Laufrollen: Ø 12,5 cm

**Bezug:** elastisches Carrflex



Art. Nr. 1202001

#### Zusatzausstattung

- Tisch (einschiebbar in den Armauflagen)
- Fußstützen

## Relax Comfort

Dieser Relaxstuhl wurde entwickelt um das Pflegepersonal bei Transfermaßnahmen zu entlasten und gleichzeitig eine vielseitige und komfortable Sitzmöglichkeit zu bieten.

Die viskoelastische Polsterung, der hochelastische Carrflexbezug und die stufenlos einstellbare Wadenauflage ergeben eine ungeteilte und nahtfreie Sitz-/ Liegefläche für eine bestmögliche Druckentlastung (Dekubitusprophylaxe).

### Vielseitig und komfortabel

- bewegliche Seitenteile
- vielfältige Positionierungen
- verstellbare Rückenlehne unabhängig von der Gesamtneigungsverstellung
- viskoelastische Sitz-/Liegefläche zur optimalen Druckverteilung
- stufenlos einstellbare Wadenauflage
- niedrige Sitzhöhe für leichteren Transfer

### Technische Angaben

Sitzbreite: 48,5 cm

Sitztiefe: 58,5 cm

Rückenhöhe: 80 cm

Gesamtbreite: 83 cm

max. Patientengewicht: 145 kg

Laufrollen: Ø 12,5 cm

**Bezug:** elastisches Carrflex, wischdesinfizierbar



Art. Nr. 1202002

### Zusatzausstattung

- Tisch (einschiebbar in den Armauflagen)
- Fußstützen

## Ontario

Der Aufstehsessel Ontario bietet Ihnen in erster Linie einen optimalen Ruhe- und Relax-Komfort. Mit der Handbedienung können Sie Ihre gewünschte Sitzposition, sowie die Position der Beinauflage und die entsprechende Stellung zum mühelosen Aufstehen verändern. Der Stuhl ist in ansprechenden Farben (Stoff & Skai) lieferbar und verleiht Ihrem Interieur einen heimeligen und gediegenen „Touch“.



### Farben Ontario:



Art. Nr. 1104008

	Gesamtbreite	Sitzbreite	Höhe Armlehnen	Sitzhöhe	Gesamthöhe	Gesamtlänge	Sitztiefe	Rückenhöhe	Gewicht	Belastbarkeit
Ontario	81	45	18	46	112	92	50	75	57 kg	120 kg

## Walker/Gehwagen

Gehwagen mit Sicherheitsgurt, Sicherheitsrahmen, 6-facher Höhenverstellung, Sitzpolster, 6 Doppellaufrollen mit insgesamt 4 Feststellern, Sicherheitsbügel und Tasche.

- Gehwagen mit Anfahrerschutz
- Gehwagen Mini - geeignet für Personen bis ca. 155 cm Körpergröße.
- Gehwagen Maxi



Gehwagen mit Anfahrerschutz  
Länge: 1025mm  
Gewicht: 17kg  
Breite: 815mm  
Höhe: 1075-1225mm



Gehwagen Maxi  
Länge: 1130mm  
Gewicht: 24kg  
Breite: 840mm  
Höhe: 1040-1190mm

Art. Nr. 2120GW20



Gehwagen Mini  
Länge: 890mm  
Gewicht: 14kg  
Breite: 720mm  
Höhe: 885-1035mm

Rückenbespannung und Tasche in 8 verschiedenen Farben erhältlich.

Zusatzoptionen:

Therapeutisch (GSB-Mini), Fußstütze (GFT), Gurtpolster (GGP),  
Infusionsflaschenhalter (GIH) und Gelkissen (GKGW-Mini).



# Eagle








Die Patientenlifter Eagle wurden entwickelt um einen komfortablen Transport für den Patienten zu ermöglichen aber auch zur Unterstützung des Pflegepersonals. Die Patientenlifter Eagle 620 und Eagle 625 sind ausgestattet mit einer Linak-Elektronik, die durch die interne wiederaufladbare Batterie bis zu 45 netzunabhängige Liftvorgänge ermöglicht.







- Einfaches Faltsystem für schnellen Auf-/Abbau; jederzeit ohne Werkzeug durch Nutzung von Flügelschraube und Quick-Release-Sicherung.
- Perfekte Seitenstabilität durch verstellbare Rahmenschenkel, die durch ein leicht zu bedienendes Fußpedalsystem verstellt werden können.
- In dem Patientenlifter sind Funktionalität, Sicherheit und Zuverlässigkeit vereint. Die hochwertigen Leichtlaufrollen mit einem Durchmesser von 100 mm erlauben leichten Gebrauch in fast jeder Umgebung.
- Der niedrige Grundrahmen erlaubt das Unterfahren der meist verwendeten Pflegebetten.
- Not-Stopp und Not-Abblasstaste
- Optional mit integrierter Waage



**Eagle 620** Art. Nr. 110462001

 Gesamt- höhe	 Gesamt- länge	 Gesamt- breite (geschlossen)	 Gesamt- breite (geöffnet)	 Schenkel- höhe	 Höchstlast	 Gesamt- gewicht
174 cm	111,5 cm	55 cm	103,5 cm	111,5 cm	150 kg	37 kg

**Eagle 625** Art. Nr. 110462010

 Gesamt- höhe	 Gesamt- länge	 Gesamt- breite (geschlossen)	 Gesamt- breite (geöffnet)	 Schenkel- höhe	 Höchstlast	 Gesamt- gewicht
184 cm	129 cm	68 cm	122,5 cm	111,5 cm	175 kg	42 kg

## ProLift A222

Der ProLift A222 ist der ideale Patienten-Lifter für den stationären Einsatz. Bei einem Eigengewicht von nur 40 kg kann er bis zu 222 kg schwere Patienten heben. Der Lifter arbeitet mit dem gleichen starken Hubmotor LA 34 wie sein kleiner Bruder A 166, verfügt jedoch zusätzlich über einen zweiten Motor zur Spreizung des Fahrgestells.

Durch die serienmäßige „Care Elektronik“ ist der Akku grundsätzlich mit einem Schnellwechselsystem ausgerüstet. Die Elektronik ermöglicht ferner den Hubmotor mit zwei verschiedenen Geschwindigkeiten zu betreiben. Weitere Qualitätsmerkmale teilt er mit seinen beiden „Brüdern“: z.B. Schnellwechselbügel, geschlossene Laufrollen und zweiteilige Zerlegbarkeit

### Merkmale des ProLift A 222

- High-End-elektronik mit intelligenten Zyklus- und Betriebsdatenzähler
- Softe Start / Stop – Funktion
- Notbetrieb zum Heben und Absenken
- Fahrwerksgelenk
- Schiebegriff, 3-fach höhenverstellbar
- Mastverriegelung



Art. Nr. 2106960400

<b>Tragkraft</b>	222 kg
<b>Gewicht</b>	ca. 40,5 kg
<b>Hubhöhe min.-max.</b>	451 - 1859 mm
<b>Hubgeschwindigkeit ohne Last</b>	ca. 21 m/sec.
<b>Hubgeschwindigkeit mit Last</b>	ca. 15m m/sec.
<b>Gesamtbreite Fahrwerk außen</b>	739-1135mm
<b>Gesamtlänge Fahrwerk</b>	1248 mm
<b>Material</b>	Aluminium
<b>Raddurchmesser</b>	100 mm
<b>Notabsenkung</b>	elektrisch & manuell
<b>Hebebügel (im Lieferumfang enthalten)</b>	Doppel/478 & 632

## ReTurn7500

ReTurn7500 ist nicht nur ein einfaches und unglaublich effektives Hilfsmittel beim Aufstehen und Umsetzen, er glänzt auch als Trainingsgerät, gibt dem Pflegebedürftigen Sicherheit, ob beim aktiven Aufstehen oder als Hilfsmittel beim Umsetzen zwischen Bett, Sessel, Rollstuhl und Toilette. ReTurn7500 findet auch Verwendung als Hilfsmittel beim Positionieren hinten im Sessel oder Rollstuhl

- Fährt, wendet und dreht sich leicht und nahezu reibungslos auf allen Untergründen, auch bei beengten Platzverhältnissen
- Äußerst einfach und intuitiv in der Handhabung – selbsterklärend für Pflegebedürftige und Pflegekräfte
- Einfache Anpassung an den jeweiligen Pflegebedürftigen
- Aktiviert den Pflegebedürftigen, ohne dass die Pflegekraft schwer heben muss
- Stabile und sichere Bodenplatte
- Leicht manövrierbar und richtungsstabil
- Auch bei großen und schwergewichtigen Pflegebedürftigen ist für das Bewegen des ReTurn7500 nur minimale Schubkraft erforderlich.
- Das schmale hintere Profil der Bodenplatte ermöglicht richtig nahes Heranfahren des ReTurn7500 an den Pflegebedürftigen bis unter den Rollstuhl.
- Durch die Aussparung in der Bodenplatte kommt der Pflegebedürftige nah genug an einen Toilettenstuhl heran – für eine günstige Sitzposition.
- Die Neigung der Aufrichtleiter bietet Platz für physiologische Bewegungsmuster.
- Die Konstruktion ermöglicht auch der Pflegekraft mehr Bewegungsspielraum, mehr Nähe und noch bessere Unterstützung von verschiedenen Seiten.
- Die Aufrichtleiter bietet viele Greifmöglichkeiten, einschließlich eines physiologisch vorteilhaften „Kraftgriffs“ an der vertikalen Stange in der Mitte, sowie der Möglichkeit, sich hoch zu hangeln.
- Die Aufrichtleiter (zum Patent angemeldet) an der neuen Ausführung ReTurn7500i bietet eine Öffnung zum schnellen und einfachen Einhängen des ReTurnBelt.
- Die Position der Unterschenkelstützen lässt sich in Höhe und Breite leicht verstellen. Zudem passt sich der Winkel der Unterschenkelstützen der jeweiligen Position der Unterschenkel an.
- An der neuen Ausführung ReTurn7500i sind die Unterschenkelstützen standardmäßig mit einer zusätzlichen Polsterung versehen.
- Laufrollen mit Feststellbremse



Art. Nr. 31057500



## ProLift S 222

Der **ProLift S 222** ist der leichteste und kompakteste mobile Aluminium-Aufricht-Lifter, der den Patienten von sitzender in stehende Position bringt. Das durchdachte Design garantiert größtmögliche Unterstützung und Sicherheit. Dabei spielt die Patientengröße keine Rolle, lästige Höhenverstellung der Hebesäule entfällt.

### Das 3-Punkte-Konzept:

- Durch den extrem niedrigen Drehpunkt und die Teleskopverstellung lässt sich der Hehebügel perfekt einstellen. Schmerzende Druckstellen im Achselbereich durch Herausrutschen des Gurtes werden dadurch ausgeschlossen.
- Die Knieandruckplatte lässt sich individuell in Höhe und Winkel verstellen (Bild 4).
- Die Fußplatte gewährleistet durch ihre Größe einen sicheren Stand. Durch den einfachen, stabilen Klappmechanismus sind Hygienemaßnahmen einfach und schnell zu bewerkstelligen (Bild 5). Der einstellbare Fersenstopper ermöglicht eine individuelle Sicherung.

Tragkraft: 200kg  
Gewicht: 32,5kg  
4 Laufrollen, davon 2 ungebremst  
Notabsenkung elektrisch



## Mobilisierungstrainer Movi

Ideal für behutsames Training der Arm- und Beinmuskulatur. Leichte Trainingskontrolle über das gut sichtbare Display - so wird die Verbesserung der Fitness zur einfachen Übung.

Produktdetails:

- Schonendes Training für Arme und Beine
- Unterstützt den Muskelerhalt
- Kann den Kreislauf stabil halten
- Verringerung oder Erhöhung des Widerstands über Einstellschraube
- Integrierter Runden- und Zeitzähler
- LCD-Anzeige
- Platzsparend durch Faltmechanismus



Art. Nr. 2123140007

### EasyGlide

Für Transfers im Sitzen zwischen Rollstuhl, Bett, Toilette, Autositz und vielen anderen Sitzgelegenheiten

Artikelnummer	Größe
31055020	600x330x5mm
31055050	750x330x6mm
31055060	600x250x5mm
31055070	450x200x5mm



### RollerSlide

Für Transfers passiver Pflegebedürftiger im Liegen. Überbrückt Zwischenräume und Höhenunterschiede; bewegt sich zusammen mit dem Pflegebedürftigen während des Transfers.

Artikelnummer	Größe	Gewicht
31059145	1750x500mm	4,1kg
31059155	850x500mm	2,2kg



### MoveMaster

Für Transfers im Sitzen zwischen Bett, Rollstuhl, Toilette und Hygienestuhl sowie für das Umpositionieren im Bett.

Artikelnummer	Größe
31052090	450x1200mm



### TurnSheet 210x150cm

Für das Drehen schwerer und schmerzempfindlicher Pflegebedürftiger.

Artikelnummer	Größe	Bettbreite
31051590	2100x1500mm	90cm



Zubehör: Matratzenbezug Matress cover mit 3 Laschen

Artikelnummer
31051593



### EasyBelt

Unterstützt bei Transfers im Sitzen, beim Aufstehen und bei Steh- und Gehtraining. Mit rutschfester Innenseite aus Feuchtigkeit abweisendem, PU-beschichtetem Nylon.

Artikelnummer	Größe	Maße	Halteschlaufen
31056012	XS	45-70cm	5
31056013	S	60-100cm	7
31056014	M	70-120cm	9
31056015	L	100-160cm	11

